



ЯНТАРНЫЙ КОМБИНАТ

акционерное общество

**Руководство пользователя для
электронной площадки по проведению
аукциона на право заключения
договора купли-продажи янтаря**

Редакция от 20 января 2025 года

г. Санкт-Петербург



Руководство пользователя:

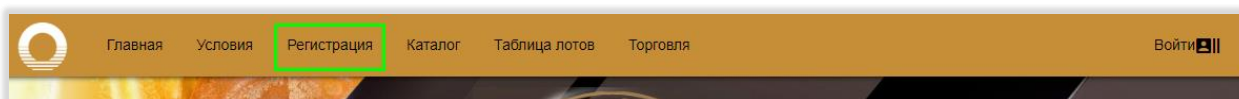
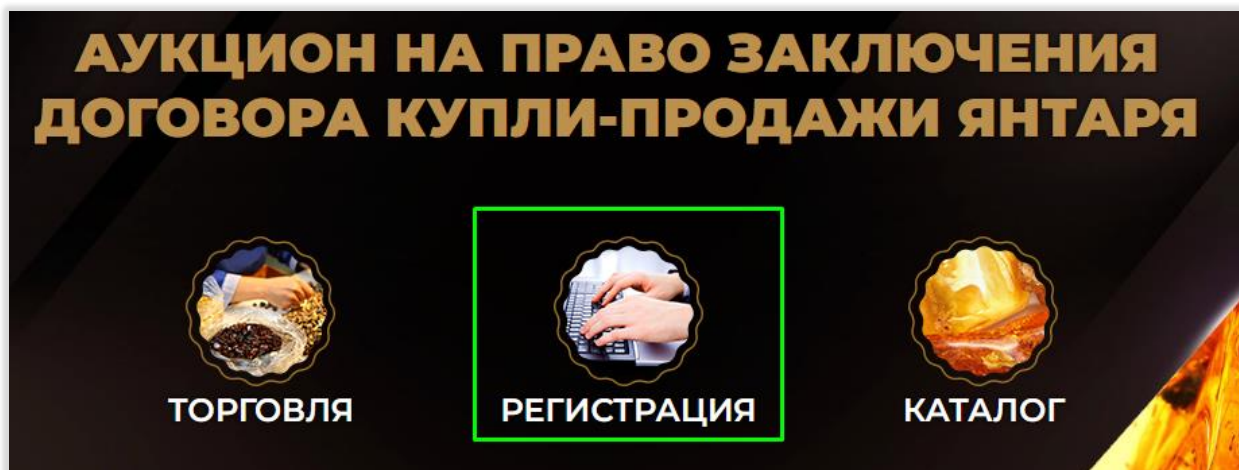
1. Регистрация аккаунта на ЭП	2
2. Регистрация организации или физического лица.....	3
3. Участие в торгах	6



1. Регистрация аккаунта на ЭП

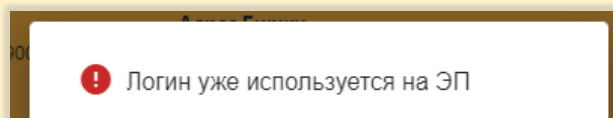
Для регистрации аккаунта на электронной площадке необходимо:

- 1.1. Перейти по ссылке <https://amanation.spbex.ru/ru> или ввести данный адрес в адресную строку браузера.
- 1.2. Перейти по ссылке «Регистрация», расположенной на стартовой странице и верхнем меню ЭП.



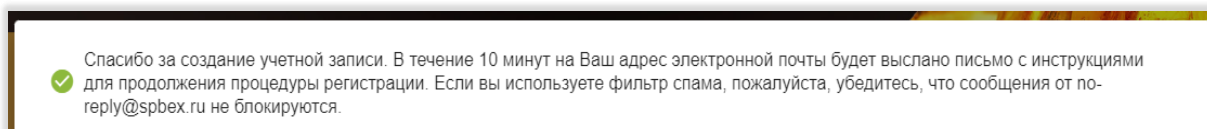
- 1.3. Заполнить форму для регистрации аккаунта указав логин, пароль и электронную почту.
- 1.4. Нажать кнопку «Сохранить» для регистрации.

При попытке сохранить неверно заполненную форму, внизу страницы будет показано соответствующее сообщение, информирующее о допущенной ошибке при заполнении формы, пример –

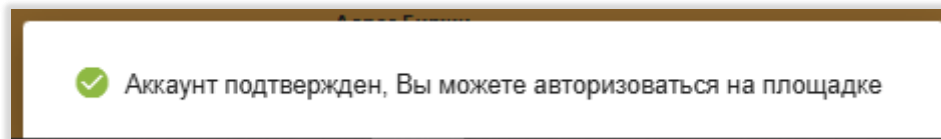




- 1.5. Ознакомиться с информационным сообщением внизу страницы



- 1.6. Активировать аккаунт, для этого необходимо перейти по ссылке из электронного письма. Электронное письмо высылается на адрес электронной почты указанный при заполнении формы регистрации.




В дальнейшем для авторизации на ЭП необходимо будет использовать Ваш логин и пароль.

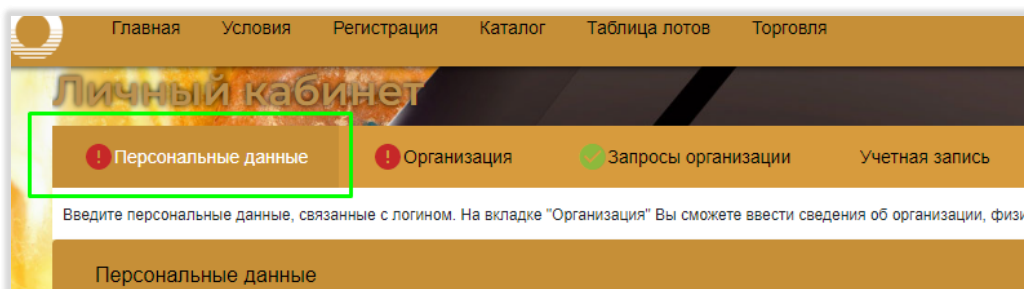
2. Регистрация организации или физического лица

Для регистрации организации или физического лица на электронной площадке необходимо:

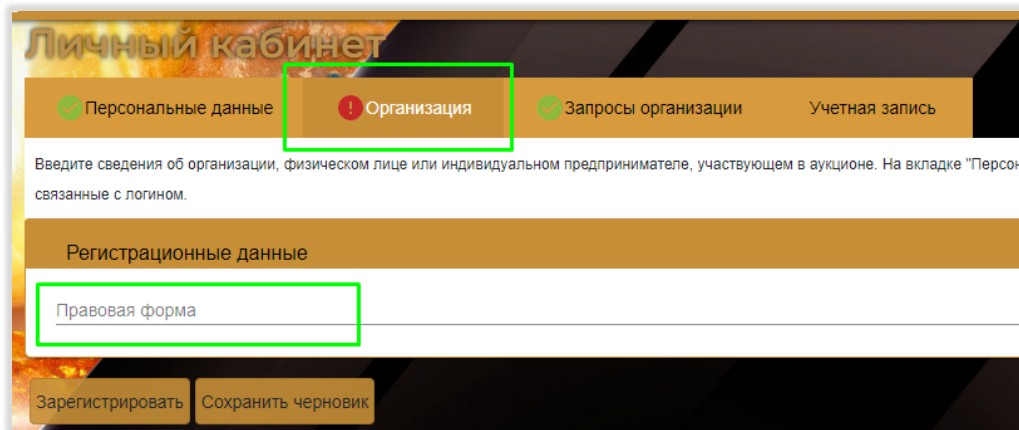
- 2.1. Авторизоваться на ЭП с помощью логина и пароля.
2.2. Перейти на страницу «Личный кабинет».



- 2.3. Заполнить все обязательные поля на вкладке «Персональные данные».

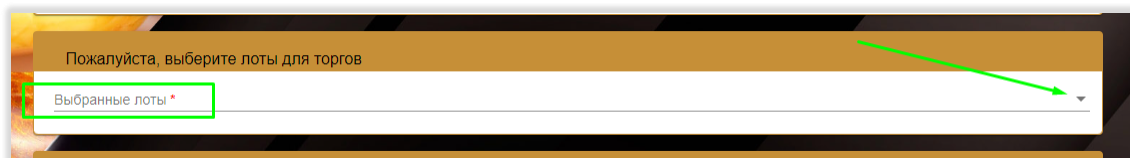


- 2.4. Перейти на вкладку «Организация» и выбрать правовую форму в разделе «Регистрационные данные»

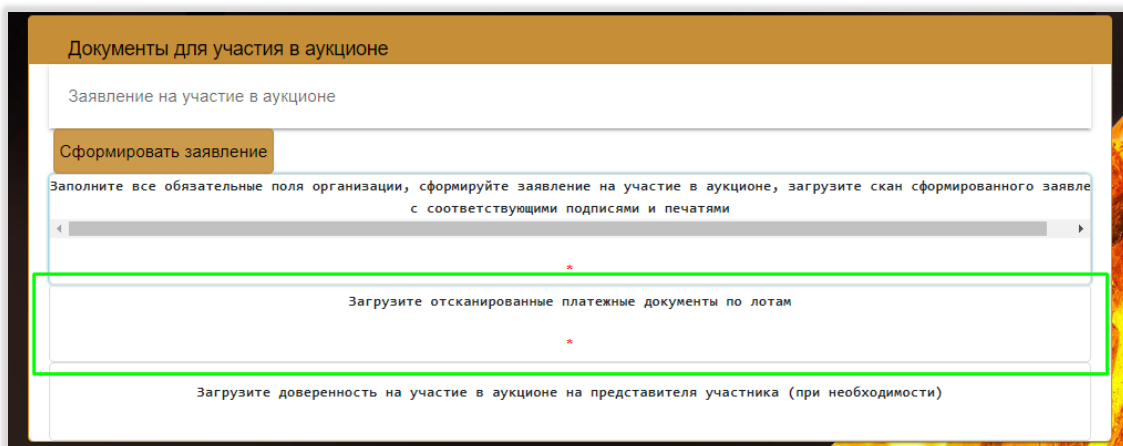




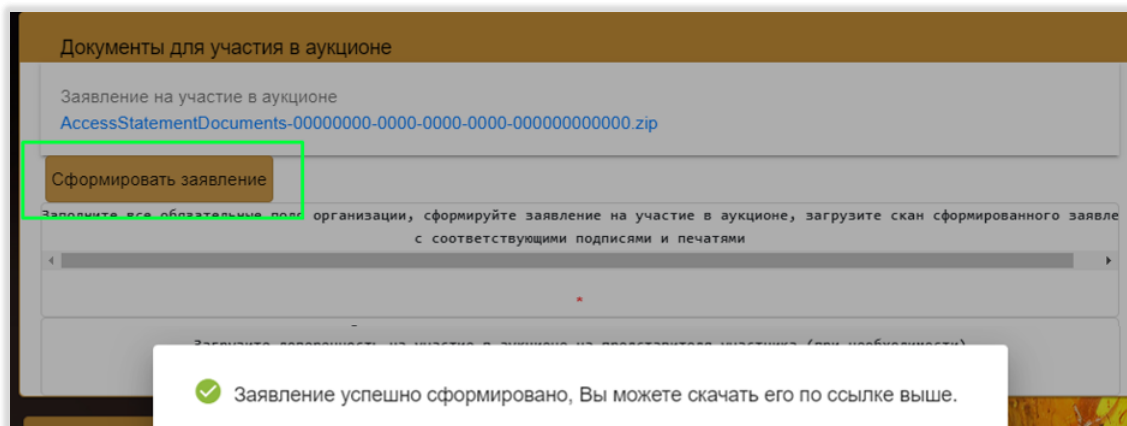
- 2.5.
- 2.6. Заполнить все обязательные поля в разделах:
- «Регистрационные данные»;
 - «Контактная информация»;
 - «Банковские реквизиты».
- 2.7. Выбрать лоты для участия в торгах.



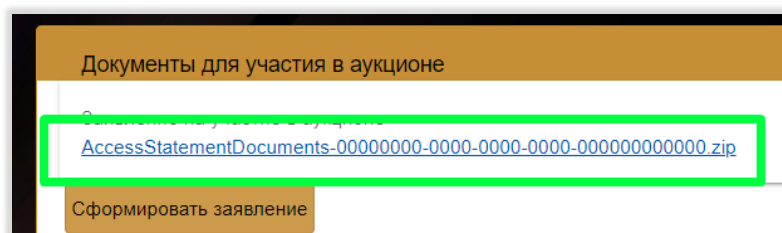
- 2.8. Приложить платежные документы по выбранным лотам.



- 2.9. Сформировать заявление на участие в аукционе, нажав кнопку «Сформировать заявление» в разделе «Документы для участия в аукционе».



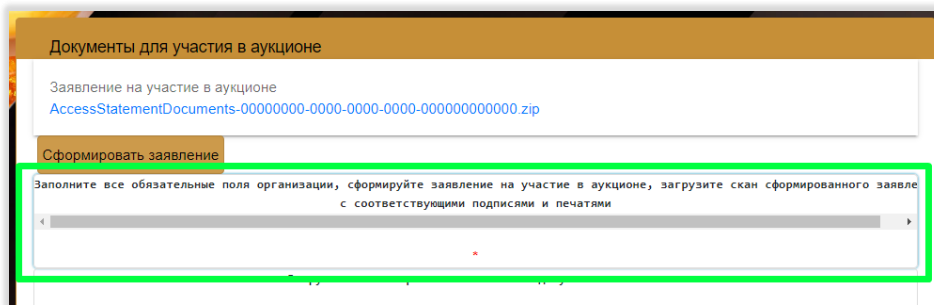
- 2.10. Скачать сформированный файл.



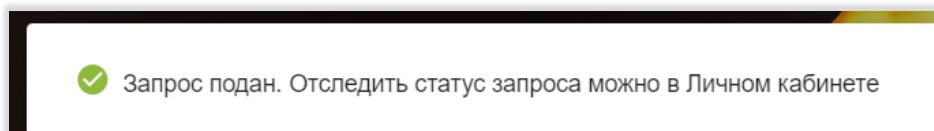
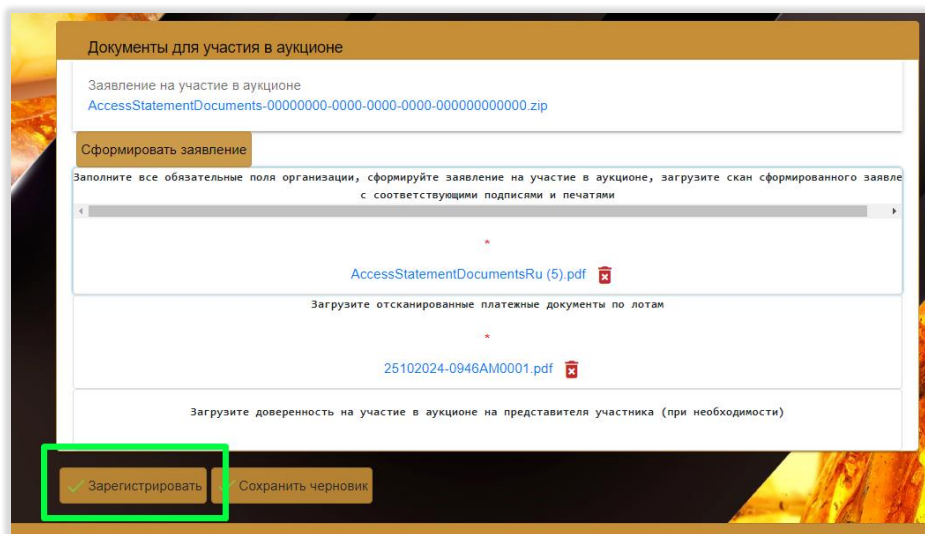
- 2.11. Распечатать заявление из файла.



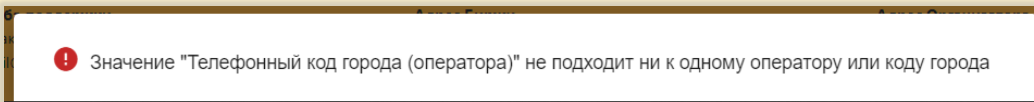
- 2.12. В распечатанном заявлении заполнить недостающие поля, подписать и сделать скан копию подписанного заявления.
- 2.13. Прикрепить скан копию подписанного заявления в соответствующее поле.



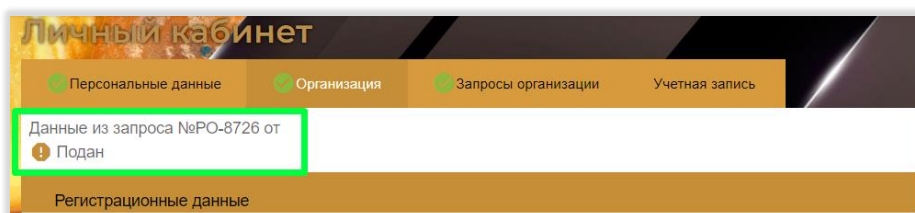
- 2.14. Нажать на кнопку «Зарегистрировать».



При попытке сохранить неверно заполненную форму, внизу страницы будет показано соответствующее сообщение, информирующее о допущенной ошибке при заполнении формы, пример –



В личном кабинете можно отслеживать статус вашего запроса – «Подан», «В обработке», «Принят» или «Отклонен».

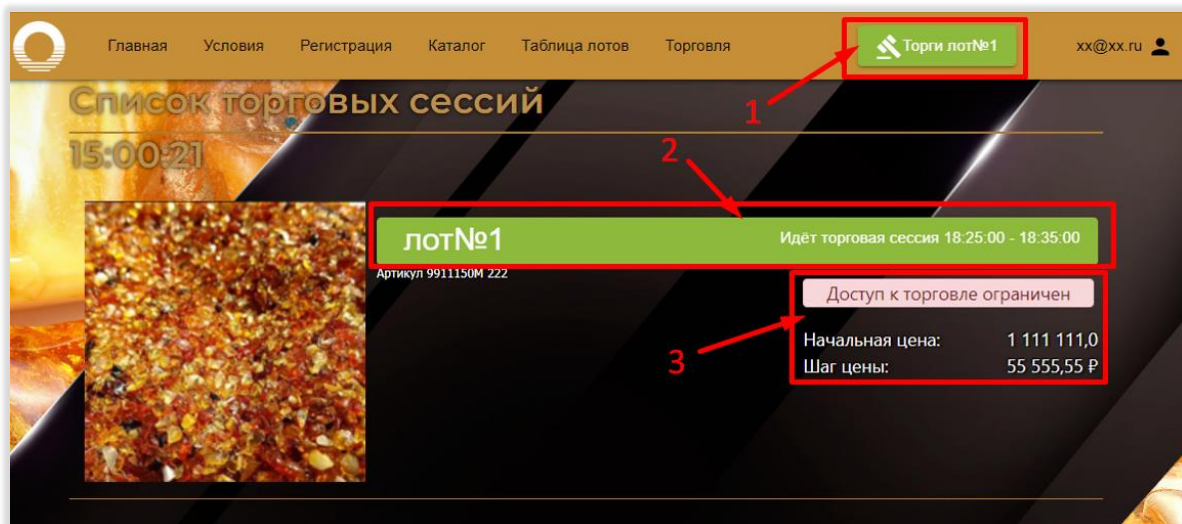




3. Участие в торгах

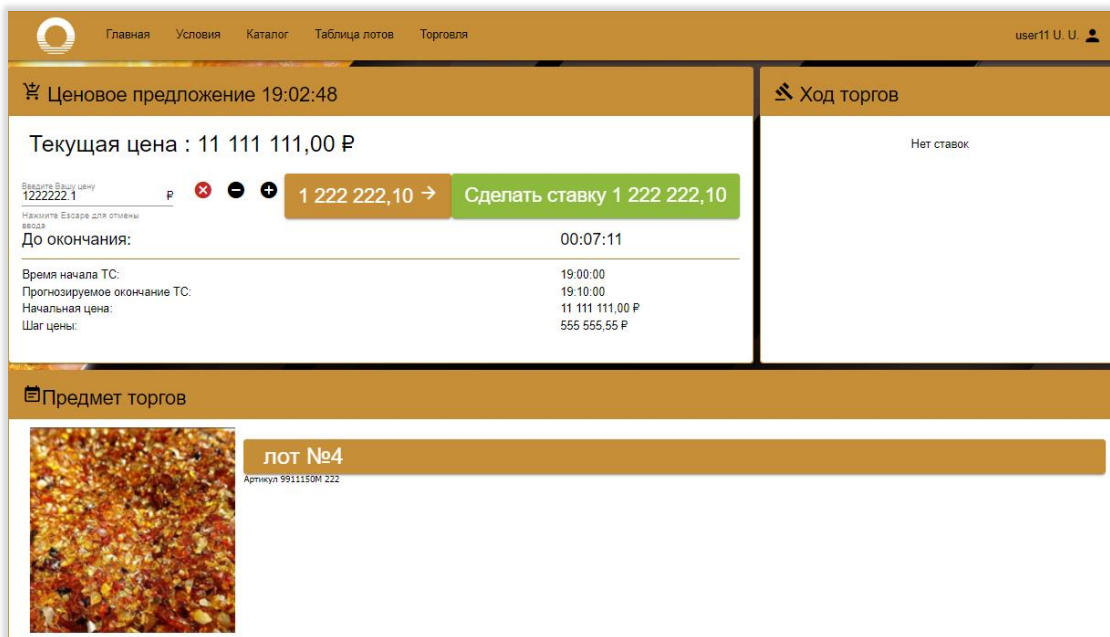
Для участия в торгах необходимо:

- 3.1. Авторизоваться на ЭП с помощью логина и пароля.
 - 3.2. Перейти на страницу «Торговля».
- Интерфейс страницы:



1. Кнопка перехода к текущим торгам.
2. Кнопка перехода на страницу торговой сессии лота, кнопка содержит наименование лота, ориентировочную дату начала и окончания торговой сессии по лоту.
3. Информационное табло лота, содержит Ваш статус доступа к торгам за лот, начальную цену лота и шаг увеличения ставки за лот.

- 3.3. Перейти на страницу текущей торговой сессии или перейти на страницу торговой сессии интересующего лота.



- 3.4. Выставление ставки за лот происходит в разделе «Ценовое предложение».
- Интерфейс раздела:



Ценовое предложение 18:32:52

Текущая цена : 1 166 666,55 Р

Введите Вашу цену
1222222.1 Р

Нажмите экран для отмены ввода

1 222 222,10 →

Сделать ставку 1 222 222,10

До окончания: 00:02:07


Время начала ТС: 18:25:00
Прогнозируемое окончание ТС: 18:35:00
Начальная цена: 1 111 111,00 Р
Шаг цены: 55 555,55 Р

1. Поле ручного ввода предложения/ставки.
2. Кнопки сброса установленной ставки, повышения и понижения ставки сумме равной шагу цены.
3. Кнопка установки суммы следующей ставки, содержит сумму, которую можно установить для выставления ставки (в значение кнопки 4).
4. Кнопка ставки, содержит сумму, которая будет выставлена при ее нажатии.

Также раздел содержит информационные поля, такие как счетчик времени до окончания торгов за текущий лот, время начала торговой сессии за лот, прогнозируемое время окончания торговой сессии (без учета продления при осуществлении ставки), начальная цена лота, шаг увеличения ставки за лот.

- 3.5. Отслеживать ход торгов можно в разделе «Ход торгов». Смайликом отражаются сделанные Вами ставки.

Ход торгов

Ставка	Рег.№ участника	Время
1 166 666,55 Р	8722	18:28:50
 1 111 111,00 Р	8723	18:27:37

- 3.6. В случае победы в торгах Вам будет доступен для скачивания файл с протоколом торгов за лот.



Ценовое предложение 19:35:17

Торги завершены

[Скачать протокол результатов](#)

Время начала ТС:	18:25:00
Время окончания ТС:	18:35:00
Начальная цена:	1 111 111,00 Р
Шаг цены:	55 555,55 Р